

iQ500, Einbau-Kühlschrank, 177.5 x 56 cm, Flachscharnier mit Softeinzug  
KI81RSDE0



2 x Eierablage	
KS0BZS00	Schwerlastsatz
KS10Z020	Flaschenablage
KSGGZM00	Butterdose

Kühlschrank mit hyperFresh plus Box für bis zu 2x längere Frische bei Obst und Gemüse sowie präziser touchControl-Temperaturregelung.

- ✓ hyperFresh Plus: längere Frische für Obst und Gemüse.
- ✓ softClosing: deine Kühlschranktür ist immer ordentlich geschlossen.
- ✓ bottleRack: Flaschen sicher und griffbereit aufbewahren.
- ✓ superCooling: senkt die Temperatur für eine bestimmte Zeit, um frische Lebensmittel schnell herunterzukühlen.
- ✓ varioShelf: passe den Innenraum deines Kühlschranks flexibel an.

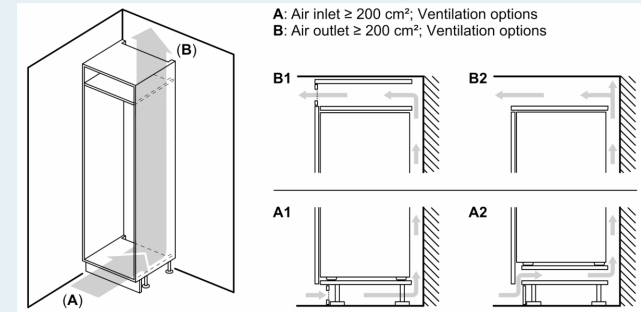
Energieeffizienzklasse: ..... E  
Durchschnittlicher Energieverbrauch in Kilowattstunden pro Jahr (kWh/a) (EU 2017/1369): ..... 115 kWh/Jahr  
Summe der Volumen der Tiefkühlfächer: ..... 0 l  
Summe der Volumen der Kaltlagerfächer und Kühlfächer: ..... 319 l  
Geräuschwert: ..... 37 dB(A) re 1pW  
Luftschallemissionsklasse: ..... C  
Bauform: ..... Einbau  
Dekorrahmen/ - platte: ..... Möglich mit Zubehör  
Höhe: ..... 1772 mm  
Gerätebreite: ..... 558 mm  
Gerätetiefe: ..... 545 mm  
Min. Nischenmaße für Installation (H x B x T): ... 1775.0 x 560 x 550 mm  
Nettogewicht: ..... 61.7 kg  
Anschlusswert: ..... 90 W  
Absicherung: ..... 10 A  
Türöffnung: ..... Rechts wechselbar  
Spannung: ..... 220-240 V  
Frequenz: ..... 50 Hz  
Länge Anschlusskabel: ..... 230.0 cm  
Anzahl Verdichter: ..... 1  
Anzahl unabhängiger Kühlkreisläufe: ..... 1  
Innenlüfter: ..... Ja  
Scharniere wechselbar: ..... Ja  
Anzahl verstellbarer Ablagen-Kühlteil (Stck): ..... 6  
Flaschenregale: ..... Ja  
EAN-Nummer: ..... 4242003863510  
Marke: ..... Siemens  
Internationale Bestellbezeichnung: ..... KI81RSDE0  
Gerätetyp: ..... Kühlschrank  
Frostfree System: ..... Nein  
Gerätetyp: ..... Vollintegriert  
Integriertes Zubehör: ..... 2 x Eierablage



## iQ500, Einbau-Kühlschrank, 177.5 x 56 cm, Flachscharnier mit Softeinzug KI81RSDE0

- KI81RSDE0
  - Flachscharnier-Technik, softEinzug mit Türdämpfung
  - easy Installation
- Leistung und Verbrauch**
- Energieeffizienzklasse: E
  - Nutzinhalt gesamt: 319 l
  - Nutzinhalt Kühlfächer: 319 l
  - Nutzinhalt Tiefkühlfächer: 0 l
  - Energieverbrauch / Jahr: 115 kWh/a
  - Klimaklasse: SN-ST
  - SuperGefrieren: nein
  - Geräuscheffizienzklasse / Geräusch-Wert: C / 37 dB
  - Auf Basis der Ergebnisse der Normprüfung über 24 Std. Tatsächlicher Verbrauch abhängig von Nutzung/Standort des Geräts.
- Design**
- dimLight - sanft aufdimmende LED-Innenbeleuchtung
- Komfort und Sicherheit**
- Elektronische Temperaturregelung digital ablesbar
  - freshSense - Konstante Temperatur durch intelligente Sensortechnik
  - Abtau-Automatik im Kühlteil
  - Super-Taste: superKühlen
  - Akustischer Türalarm
- Kühlteil**
- 7 Abstellflächen aus Sicherheitsglas (6 höhenverstellbar), davon ein varioShelf (teilbare Glasablage), 2 Glasplatten ausziehbar
  - verchromter Flaschenrost
  - 6 Türabsteller, davon 1 Butter-/Käsefach
- Frischhaltesystem**
- 1 hyperFresh Box mit Feuchteregelung auf Teleskopschienen - hält Obst und Gemüse bis zu 2x länger frisch
  - 1 Fresh Box auf Teleskopschienen
- Maße**
- Gerätemaße (H x B x T): 177.2 cm x 55.8 cm x 54.5 cm
  - Nischenmaße (H x B x T): 177.5 cm x 56.0 cm x 55.0 cm
- Technische Informationen**
- Türanschlag rechts, wechselbar
  - Anschlusswert: 90 W
  - 220 - 240 V
- Zubehör**
- 2 x Eierablage
  - Flaschenkamm

iQ500, Einbau-Kühlschrank, 177.5  
x 56 cm, Flachscharnier mit  
Softeinzug  
KI81RSDE0



**Maximal zulässiges Gewicht der Möbelfronten**

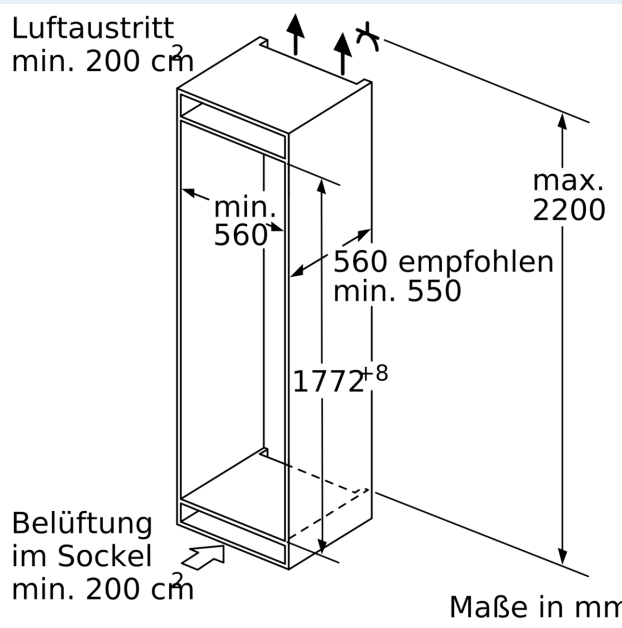
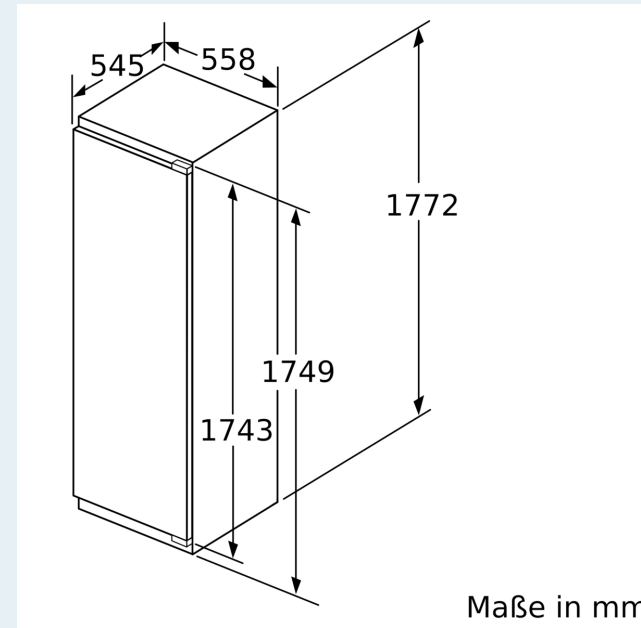
Montierte Möbelfronten, die das zulässige Gewicht überschreiten, können zu Beschädigungen und zu Funktionsbeeinträchtigungen der Scharniere führen

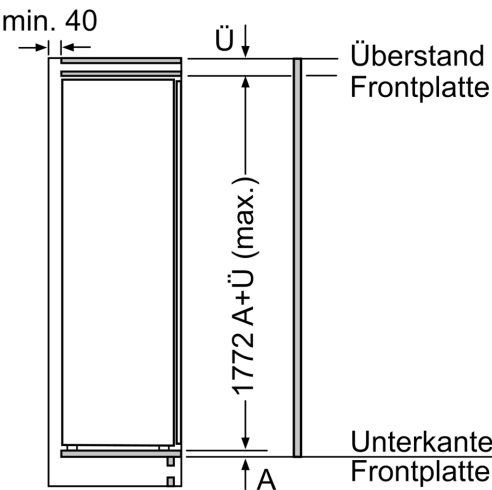
$\Delta$  Gewicht  
A: Gerätetürhöhe inklusive Scharniere in mm

B: Ungedämpftes Scharnier, Möbelfront in kg  
C: Gedämpftes Scharnier, Möbelfront in kg

D: Zusätzliche mögliche Last in kg mit Schwerlastsatz

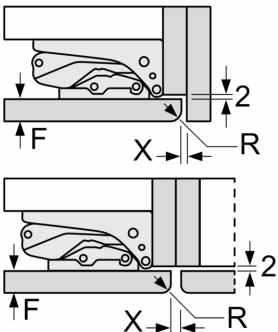
A	B	C	D
1500-1750	22	22	
720-1400	19	19	
A1	15	19	B+5 / C+5
A2	15	19	





Maße in mm

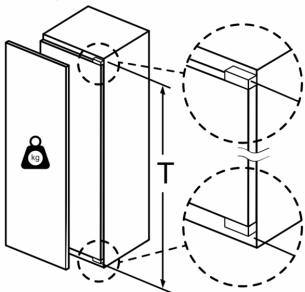
Maße in mm  
Empfehlung Spaltmaße für Flachscharnier



F	R	X
16-19	0-3	2,5
20	0-1	3
	2-3	2,5
21	0-1	3
	2-3	2,5
22	0	4
	1	3,5
	2-3	3

Die in der Tabelle empfohlenen Spaltmasse sind einzuhalten, um eine kollisionsfreie Öffnung der Gerätetüre zu gewährleisten und Beschädigungen am Küchenmöbel zu vermeiden.

Maximal zulässiges Gewicht der Möbelfronten



Montierte Möbeltüren, die das zulässige Gewicht überschreiten, können zu Beschädigungen und zu Funktionsbeeinträchtigung am Scharnier führen.

T: Gerätetürhöhe inklusive Scharniere in mm:	ungedämpftes Scharnier, Tür in kg:	gedämpftes Scharnier, Tür in kg:
1500-1750	22	22